



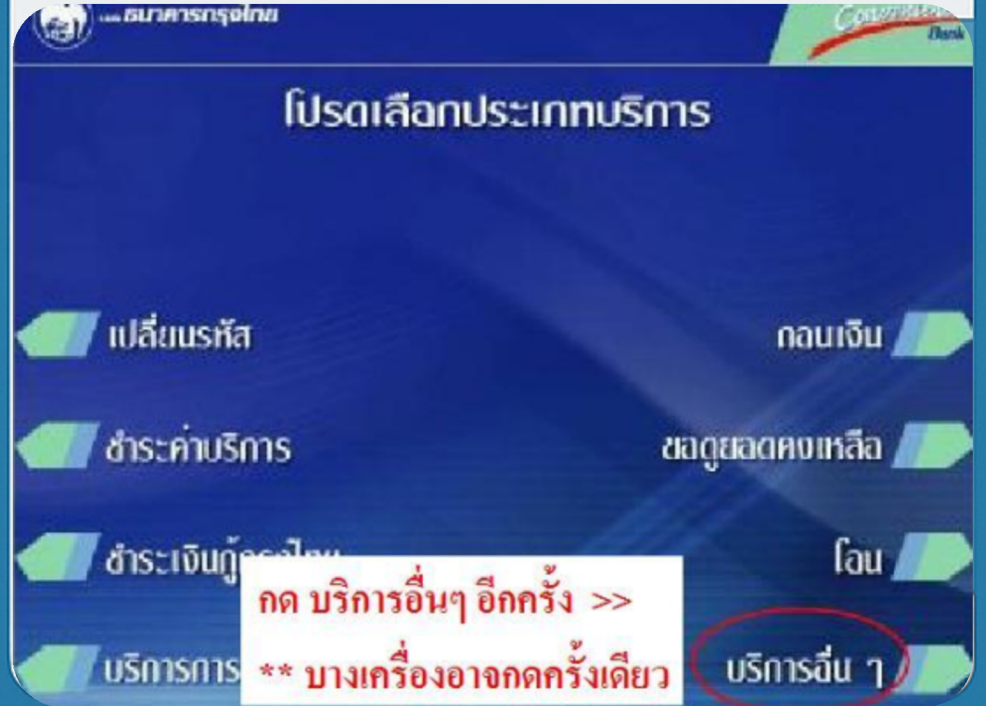
# ขั้นตอนการกดเงินตู้จากเงิน ATM ผ่านธนาคารกรุงไทย

## 1. สอดบัตรและกดรหัสผ่าน

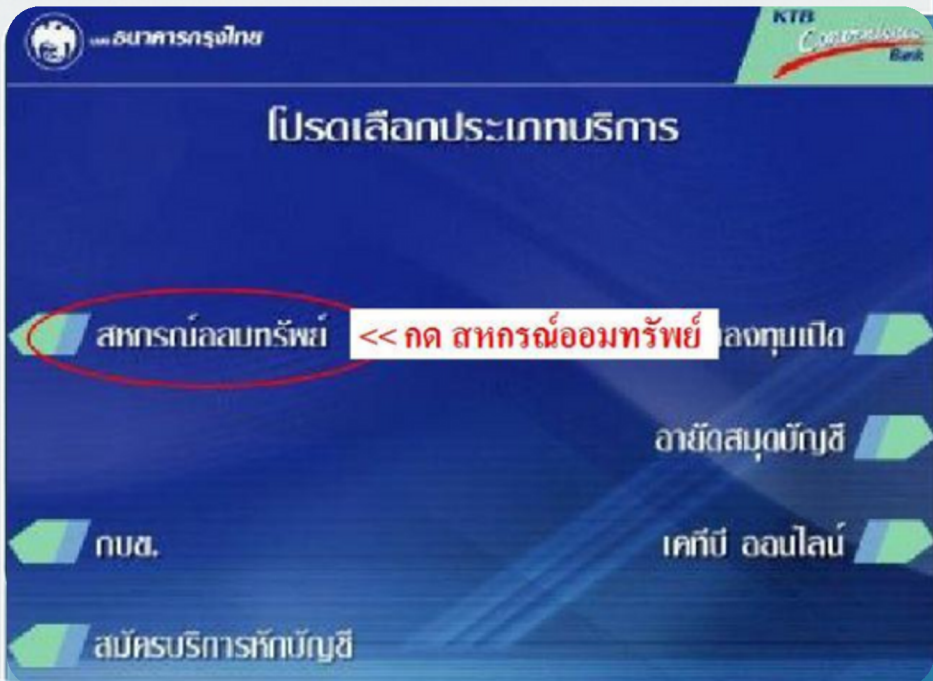
(ตรวจสอบวงเงินผ่าน Mobile app)



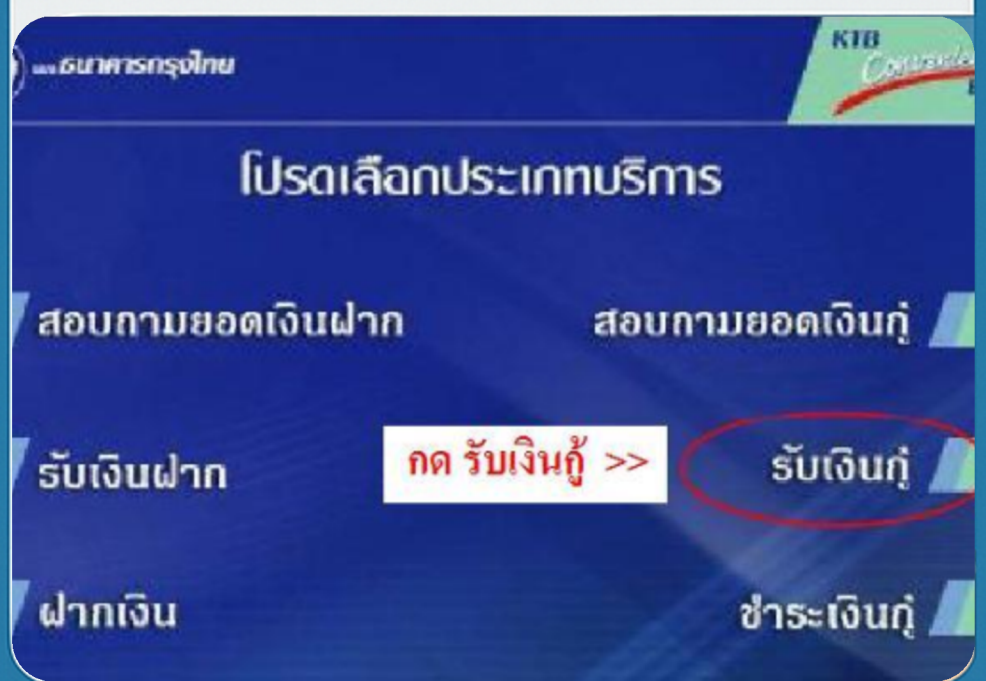
## 2. เลือกเมนู "บริการอื่นๆ"



## 3. เลือกเมนู "สหกรณ์ออมทรัพย์"



## 4. เลือกเมนูตู้เงินจากเงิน "รับเงินตู้"



## 5. ระบุจำนวนเงิน / รอรับสลิป



6. เมื่อรายการเสร็จสมบูรณ์ เงินจะโอนเข้า **บัญชีออมทรัพย์** และมีสลิปออกมา 1 ใบ (สมาชิกถอนเงินจากบัญชีออมทรัพย์ตามปกติ)

